



ÅRSREDOVISNING 2008

Aktiebolaget SCA Finans (publ)
556108-5688

Undertecknad verkställande direktör i Aktiebolaget SCA Finans intygar härmed att denna resultaträkning och balansräkning fastställts på årsstämman den 10 februari 2009 och att stämman beslutade godkänna styrelsens och verkställande direktörens förslag till vinstdisposition.

Stockholm den 10 februari 2009

Carl-Axel Olson

FÖRVALTNINGSBERÄTTELSE

Verksamhet

Aktiebolaget SCA Finans (publ) med organisationsnummer 556108-5688 och säte i Stockholm är ett helägt dotterbolag till SCA Treasury B.V., Nederländerna, med organisationsnummer 33181970 och säte i Amsterdam, Nederländerna. Koncernmoderbolag är Svenska Cellulosa Aktiebolaget SCA (publ) med organisationsnummer 556012-6293 och säte i Stockholm.

SCA-koncernens finansverksamhet är till stor del centraliserad till AB SCA Finans. Bolaget ansvarar för koncernens riskhantering avseende valutor, räntor och energi. AB SCA Finans hanterar SCAs upplåning från banker, övriga kreditinstitut samt via direkt marknadsfinansiering. AB SCA Finans fungerar också som internbank för koncernens bolag avseende finansiering, ränte- och valutatransaktioner.

Inom SCA-koncernen finns en fastställd finanspolicy. Policyn formar ett ramverk av riktlinjer och regler för hanteringen av de finansiella riskerna och för finansverksamheten i stort.

AB SCA Finans agerar som motpart för de finansiella el- och gastransaktioner som görs för att energiprissäkra SCAs energiintensiva verksamheter. AB SCA Finans funktion som motpart är av administrativ karaktär och påverkar ej bolagets resultat.

AB SCA Finans resultat före bokslutsdispositioner och skatt uppgick till 2.565.772 (2.076.947) Tkr och är främst hänförligt till bolagets räntenetto, valutapositioner, varumärkesroyalties samt resultat från aktieswaptransaktioner.

Under 2008 genomfördes medelfristig upplåning om totalt 4.300.000 Tkr. Dessutom tecknades ytterligare ett kreditlöfte om 3.000.000 Tkr.

AB SCA Finans förvärvade under 2008 varumärken mm för ett sammanlagt värde om 1.636 Tkr i samband med ett större förvärv gjort av koncernen 2007.

Förslag till vinstdisposition

Till årsstämmans förfogande finns följande vinstmedel:

balanserade vinstmedel, kr	4.880.506.551
koncernbidrag netto efter skatt	-2.489.116.956
årets vinst, kr	<u>1.895.496.752</u>
	4.286.886.347

Styrelsen och verkställande direktören föreslår att:

i ny räkning överföres, kr	4.286.886.347
----------------------------	---------------

Ett koncernbidrag, netto efter skatt, på 2.489.116.956 kr har lämnats till SCA Treasury B.V. Holland, Stockholm Filial. Styrelsens uppfattning är att lämnat koncernbidrag ej hindrar bolaget från att fullgöra sina förpliktelser på kort och lång sikt, ej heller att fullgöra erforderliga investeringar. Värdeöverföringen är därmed tillåten enligt 17 kap 3 § aktiebolagslagen (2005:551).

RESULTATRÄKNING	2008	2007
	Tkr	Tkr
Räntor		
Ränteintäkter (not 3)	6.357.224	5.430.280
Räntekostnader (not 4)	<u>-3.615.786</u>	<u>-3.201.694</u>
Räntenetto	2.741.438	2.228.586
Övriga rörelseposter		
Övriga rörelseposter (not 5)	<u>185.240</u>	<u>36.601</u>
Delsumma	2.926.678	2.265.187
Rörelsens kostnader		
Personalkostnader (not 6)	-15.866	-10.880
Avskrivningar av immateriella tillgångar (not 7)	-322.031	-161.972
Avskrivningar av materiella tillgångar (not 8)	-4	-22
Övriga externa kostnader (not 9)	<u>-23.005</u>	<u>-15.366</u>
Summa rörelsekostnader	-360.906	-188.240
Rörelseresultat	<u>2.565.772</u>	<u>2.076.947</u>
Bokslutsdispositioner (not 10)	58.666	-213.547
Skatt på årets resultat (not 11)	-728.941	-543.774
Årets vinst	<u>1.895.497</u>	<u>1.319.626</u>

BALANSRÄKNING**2008-12-31**
Tkr**2007-12-31**
Tkr**TILLGÅNGAR****Anläggningstillgångar****Immateriella anläggningstillgångar**

Varumärken (not 7)

684.038

956.335

Goodwill (not 7)

187.437

235.535

Materiella anläggningstillgångar

Inventarier (not 8)

252

256

Finansiella anläggningstillgångar

Fordringar hos koncernföretag (not 18)

4.482.460

5.146.682

Derivatinstrument (not 13)

351.273

186.739

Summa finansiella anläggningstillgångar

4.833.733

5.333.421

Summa anläggningstillgångar

5.705.460

6.525.547

Omsättningstillgångar

Fordringar hos koncernföretag (not 18)

110.119.731

99.404.223

Övriga fordringar

2.400

1.957

Skattefordran (not 11)

234

234

Förutbetalda kostnader och upplupna intäkter (not 12)

670

857

Derivatinstrument (not 13)

2.557.606

482.730

Övriga kortfristiga placeringar

3.889.806

1.009.085

Kassa och bank

65.459

130.470

Summa omsättningstillgångar

116.635.906

101.029.556

SUMMA TILLGÅNGAR122.341.366107.555.103

EGET KAPITAL, AVSÄTTNINGAR OCH SKULDER	2008-12-31	2007-12-31
	Tkr	Tkr
Eget kapital		
Bundet eget kapital		
Aktiekapital, 3.573.530 aktier med kvotvärde 100 kr	357.353	357.353
Reservfond	<u>41.101.422</u>	<u>41.101.422</u>
	41.458.775	41.458.775
Fritt eget kapital		
Balanserad vinst	2.391.390	3.560.881
Årets resultat	<u>1.895.497</u>	<u>1.319.626</u>
	4.286.887	4.880.507
Summa eget kapital	45.745.662	46.339.282
Obeskattade reserver (not 14)	256.949	315.615
Avsättningar för pensioner (not 15)	4.587	0
Skulder		
Långfristiga skulder		
Finansiella skulder (not 16)	36.194.838	18.177.617
Övriga skulder	7.939	7.847
Derivatinstrument (not 13)	<u>94.220</u>	<u>18.061</u>
Summa långfristiga skulder	36.296.997	18.203.525
Kortfristiga skulder		
Skulder till koncernföretag (not 18)	27.229.606	21.933.308
Finansiella skulder (not 16)	10.253.077	19.609.752
Upplupna kostnader och förutbetalda intäkter (not 17)	732.615	524.638
Övriga skulder	215	229
Leverantörsskulder	2.789	288
Derivatinstrument (not 13)	<u>1.818.869</u>	<u>628.466</u>
Summa kortfristiga skulder	40.037.171	42.696.681
Summa skulder	76.334.168	60.900.206
SUMMA EGET KAPITAL, AVSÄTTNINGAR OCH SKULDER	<u>122.341.366</u>	<u>107.555.103</u>
Ställda säkerheter		
Säkerheter för derivathandel	19.806	19.211
Ansvarsförbindelser		
FPG (Försäkringsbolaget Pensionsgaranti)	336	315
Skatteverket	25.060	0

KASSAFLÖDESANALYS	2008 Tkr	2007 Tkr
Rörelseresultat	2.565.772	2.076.947
Justering för poster som inte ingår i kassaflödet ¹	<u>-1.710.109</u>	<u>-1.163.438</u>
	855.663	913.509
Betald skatt	-44.556	-58.471
Förändring av		
rörelsefordringar	-19.289	-3.302
rörelseskulder	<u>-22.372</u>	<u>26.271</u>
Förändring av rörelsekapital	-41.661	22.969
Förändring av		
kortfristig utlåning	-12.685.357	-6.499.819
långfristig utlåning	<u>499.688</u>	<u>404.393</u>
Förändring av utlåning	-12.185.669	-6.095.426
Förändring av		
övriga långfristiga skulder	<u>4.680</u>	<u>-1.942</u>
Förändring av långfristiga ej räntebärande skulder	4.680	-1.942
Kassaflöde från den löpande verksamheten	-11.411.543	-5.219.362
Kassaflöde från förvärv av Varumärke etc	-1.636	-1.065.061
Förändring av		
kortfristiga lån	-3.864.491	3.947.263
långfristiga lån	<u>18.093.380</u>	<u>3.212.399</u>
Kassaflöde från finansieringsverksamhet	14.228.889	7.159.662
Årets kassaflöde	2.815.710	875.240
Likvida medel vid årets början	1.139.555	264.315
Förändring av likvida medel	<u>2.815.710</u>	<u>875.240</u>
Likvida medel vid årets slut	3.955.265	1.139.555
Tilläggsupplysningar		
Likvida medel		
Kassa och bank	65.459	130.470
Kortfristiga placeringar	<u>3.889.806</u>	<u>1.009.085</u>
Summa	3.955.265	1.139.555
Betalda och erhållna räntor		
Betald ränta	-2.870.723	-2.426.259
Erhållen ränta	<u>6.243.102</u>	<u>4.392.149</u>
Summa	3.372.379	1.965.890

¹ poster som ej ingår i kassaflödet är avskrivningar 322.035 Tkr, förändring av upplupna räntor 208.877 Tkr, 2007 års erhållna internskatt 197.469 Tkr samt utbetalning av 2007 års koncernbidrag -2.438.490 Tkr, totalt -1.710.109 Tkr.

Förändring i eget kapital

Tkr 2007	Aktiekapital	Reservfond	Balanserad vinst och årets resultat	Summa eget kapital
Ingående eget kapital	357.353	41.101.422	5.316.594	46.775.369
Avdragsgillt koncernbidrag			-1.733.244	-1.733.244
Ej avdragsgillt koncernbidrag			-507.777	-507.777
Skatteeffekt koncernbidrag			485.308	485.308
Summa transaktioner redovisade direkt i eget kapital			-1.755.713	-1.755.713
Årets resultat			1.319.626	1.319.626
Utgående eget kapital 2007-12-31	357.353	41.101.422	4.880.507	46.339.282

Tkr 2008	Aktiekapital	Reservfond	Balanserad vinst och årets resultat	Summa eget kapital
Ingående eget kapital	357.353	41.101.422	4.880.507	46.339.282
Avdragsgillt koncernbidrag			-2.727.838	-2.727.838
Ej avdragsgillt koncernbidrag			-729.269	-729.269
Skatteeffekt koncernbidrag			967.990	967.990
Summa transaktioner redovisade direkt i eget kapital			-2.489.117	-2.489.117
Årets resultat			1.895.497	1.895.497
Utgående eget kapital 2008-12-31	357.353	41.101.422	4.286.887	45.745.662

NOTER

NOT 1 Redovisnings- och värderingsprinciper

Bokslutet är upprättat i enlighet med årsredovisningslagen och Redovisningsrådets rekommendationer 1-29.

REDOVISNING AV INTÄKTER

Ränteintäkter redovisas i enlighet med den så kallade effektivräntemetoden, vilket innebär att periodisering görs så att en konstant förräntning erhålls. Royalties redovisas enligt den aktuella överenskommelsens ekonomiska innebörd.

OMRÄKNING AV UTLÄNDSK VALUTA

Fordringar och skulder i utländsk valuta värderas i bokslutet till balansdagens kurser. Kurseffekter netto redovisas bland övriga rörelseposter.

MATERIELLA TILLGÅNGAR

Materiella tillgångar värderas till anskaffningsvärde efter avdrag för ackumulerade avskrivningar och eventuella nedskrivningar. Avskrivningar enligt plan är baserade på tillgångarnas anskaffningsvärde och beräknade nyttjandeperiod. Inventarier skrivs av linjärt under fem år.

IMMATERIELLA TILLGÅNGAR

Avskrivningar enligt plan är baserade på tillgångarnas anskaffningsvärde och deras skattemässiga avskrivningstid. Varumärken och goodwill skrivs av linjärt under fem år.

FINANSIELLA INSTRUMENT

Finansiella instrument som redovisas i balansräkningen inkluderar värdepapper, andra finansiella fordringar, kundfordringar, leverantörsskulder, finansiella skulder och derivat.

Redovisning och borttagande från balansräkningen

Köp och försäljning av finansiella instrument redovisas på affärsdagen med undantag för värdepapper, finansiella tillgångar och finansiella skulder vilka redovisas på likviddagen. Finansiella instrument värderas initialt till anskaffningsvärde motsvarande instrumentens verkliga värde inklusive transaktionskostnad. Redovisningen sker därefter enligt principer som beskrivs nedan under varje instrumentslag.

Finansiella tillgångar tas bort från balansräkningen när risken samt rätten att erhålla kassaflöden från instrumentet upphört eller då de på annat sätt överförts till annan motpart. Finansiella skulder tas bort från balansräkningen då AB SCA Finans fullgjort sina åtaganden eller att de på annat sätt utsläckts.

Värdering

Verkligt värde på finansiella instrument beräknas utifrån aktuella marknadsnoteringar på balansdagen. I de fall det ej förekommer marknadsnoteringar fastställs verkligt värde med hjälp av vanligt förekommande värderingsmodeller såsom diskontering av framtida kassaflöden till noterade marknadsräntor för respektive löptid. Dessa beräknade kassaflöden fastställs baserat på tillgänglig marknadsinformation.

För upplysning i not avseende verkligt värde på långfristiga lån används gällande marknadsräntor och en uppskattning av SCAs riskpremie som grund för beräkningen. För kortfristiga lån och placeringar bedöms det verkliga värdet överensstämma med det bokförda värdet mot bakgrund av att en förändring av marknadsräntan inte ger någon väsentlig effekt på marknadsvärdet.

Värdepapper och finansiella fordringar

Värdepapper och finansiella fordringar redovisas till upplupet anskaffningsvärde enligt effektivräntemetoden minskat med eventuell reservering för värdeminskning.

Kundfordringar

Kundfordringar redovisas till det belopp som förväntas bli inbetalt, baserat på en individuell bedömning av osäkra kundfordringar.

Finansiella skulder

Finansiella skulder redovisas initialt till verkligt värde, netto efter transaktionskostnader, och därefter till upplupet anskaffningsvärde enligt effektivräntemetoden.

Derivat

Resultat från derivat hänförliga till in- och utlåning bruttoredo visas som ränteintäkter och räntekostnader. Ränteskillnaden periodiseras under kontraktets löptid. Övriga derivat redovisas till verkligt värde och värdeförändringarna påverkar resultatet löpande.

SKATTER

Redovisade inkomstskatter innefattar skatt som skall betalas eller erhållas avseende aktuellt år, justeringar avseende tidigare års aktuella skatt samt förändringar i uppskjuten skatt.

Värdering av samtliga skatteskulder/-fordringar sker till nominella belopp och görs enligt de skatteregler och skattesatser som är på balansdagen.

För poster som redovisas i resultaträkningen, redovisas även därmed sammanhängande skatteeffekter i resultaträkningen. Poster som redovisas direkt mot eget kapital, redovisas netto efter skatt.

Uppskjuten skatt beräknas enligt balansräkningsmetoden på alla temporära skillnader som uppkommer mellan redovisade och skattemässiga värden på tillgångar och skulder. Uppskjuten skatteskuld på obeskattade reserver redovisas på grund av sambandet mellan redovisning och taxering som en del av de obeskattade reserverna.

NOT 2 Finansiell riskhantering

SCA-koncernens finansiella riskhantering är centraliserad för att tillvarata stordriftsfördelar och synergieffekter samt för att minimera hanteringsrisker. Den centrala finansfunktionen svarar för koncernens lånefinansiering, valuta- och ränteriskhantering samt fungerar som internbank för koncernbolagens finansiella transaktioner. Verksamheten bedrivs till stor del i AB SCA Finans.

Koncernens finanspolicy, som är fastställd av SCAs koncernstyrelse, formar ett ramverk av riktlinjer och regler för hanteringen av de finansiella riskerna och för finansverksamheten i stort. AB SCA Finans utför finansiella transaktioner för att hantera koncernens finansiella risker och blir därmed som enskilt bolag exponerat för finansiella risker.

Finansiell riskhantering i koncernen beskrivs i SCAs årsredovisning 2008.

Valutarisk

AB SCA Finans utför finansiella transaktioner med olika aktörer på finansmarknaden för att hantera SCAs valutarisk. Bolaget agerar också som internbank för koncernföretagens valutaaffärer. Därmed blir AB SCA Finans exponerad för valutakursrörelser.

Ränterisk

AB SCA Finans säkerställer att det finns kapital i koncernen och tillser att koncernens ränterisk hanteras i enlighet med finanspolicyn. AB SCA Finans är utsatt för räntefluktuationer i samband med in- och utlåning till koncernföretag samt genom extern upplåning. AB SCA Finans har dock ett eget kapital som nyttjas i utlåningen till koncernföretagen, vilket medför att AB SCA Finans som bolag är nettoplacerare trots hanteringen av SCAs låneskuld.

Aktierisk

Kostnaderna för sociala avgifter vid utnyttjande av koncernens personaloptionsprogram har säkrats genom aktieswapavtal i AB SCA Finans med avseende på kursuppgång för SCA-aktien. Därmed är AB SCA Finans exponerad för kursförändringar i SCA-aktien.

Refinansieringsrisk och likviditet

SCA begränsar refinansieringsrisken genom att ha en god spridning och viss längd på de lån som ingår i bruttolåneskulden samt genom att ha en reserv av outnyttjade kreditfaciliteter. SCAs bruttolåneskuld finns till största delen i AB SCA Finans.

Kreditrisk

Den finansiella riskhanteringen medför en exponering för kreditrisk. Exponeringen uppstår vid placering av likviditet och genom de fordringar på banker och andra motparter som uppstår via derivatinstrument. SCAs finanspolicy innehåller ett särskilt motpartsreglemente i vilket maximal kreditexponering för olika motparter anges. En målsättning är att motparterna ska ha ett kreditbetyg om lägst A- från Standard & Poor's eller motsvarande rating från Moody's. Placeringar och derivattransaktioner med koncernföretag anses inte medföra någon kreditrisk för AB SCA Finans. Kreditexponeringen i derivatinstrument bestäms som ett marknadsvärde plus ett tilläggsbelopp baserat på kreditriskfaktorer, vilka speglar risken för ökad exponering till följd av marknadsrörelser.

Energiprisrisk

Energiprisrisk är risken för prisförändringar på energimarknaden. AB SCA Finans agerar som motpart för de finansiella el- och gastransaktioner som görs för att energiprissäkra SCAs europeiska, nordamerikanska och mexikanska energiintensiva verksamheter. AB SCA Finans funktion som motpart är av administrativ karaktär och påverkar ej bolagets resultat.

RISKHANTERING UNDER ÅRET**Valuta- och ränterisker**

Valutahandeln har under året påverkat AB SCA Finans resultat med 121.874 (-10.429) Tkr. Den 31 december 2008 fanns utestående valutapositioner inkl säkringar för koncernens räkning med ett marknadsvärde om 30.130 (-4.285) Tkr.

AB SCA Finans är nettoplacerare och en generell sänkning av räntenivån med en procentenhet skulle medföra en försämring av AB SCA Finans räntenetto på årsbasis med cirka 457 (463) Mkr.

Refinansieringsrisk, likviditet och kreditrisk**Bankkreditfaciliteter**

SCA har två syndikerade bankfaciliteter; 1.200 MEUR (13.123 Mkr) varav 60 MEUR (656 Mkr) med slutförfall 2010, 35 MEUR (383 Mkr) med förfall 2011 och 1.105 MEUR (12.084 Mkr) med slutförfall 2012 och 1.000 MEUR (10.936 Mkr) med slutförfall år 2014. Dessa kreditfaciliteter kan nyttjas av AB SCA Finans. Av det sammanlagda beloppet 24.059 (20.821) Mkr fanns vid årsskiftet 11.375 (3.502) Mkr nyttjat av AB SCA Finans. Vidare förfogar bolaget över bilaterala kreditlöften med banker till ett sammanlagt värde av 8.000 (5.000) Mkr.

Marknadsprogram

För utgivande av obligationer på den europeiska kapitalmarknaden har SCA ett Euro Medium Term Note (EMTN)-program med ett rambelopp om 2.000 MEUR (21.872 Mkr). Per 31 december 2008 var nominellt 11.656 (10.425) Mkr utnyttjat av programmet i AB SCA Finans med återstående snittlöptid om 2,8 (3,8) år.

SCA har två låneprogram för kortfristig upplåning; ett svenskt företagscertifikatprogram med ett rambelopp om 15.000 Mkr samt ett belgiskt certifikatprogram med ett rambelopp om 400 MEUR (4.374 Mkr). Båda dessa program kan nyttjas av AB SCA Finans. Vid årsskiftet var 8.862 (13.056) Mkr respektive 1.339 (2.421) Mkr utestående i AB SCA Finans. AB SCA Finans är den enda emittenten i dessa program.

Kreditrisk

Kreditexponeringen i externa derivatinstrument bestäms som marknadsvärde plus ett tilläggsbelopp baserat på kreditriskfaktorer, vilka speglar risken för ökad exponering till följd av marknadsrörelser. AB SCA Finans strävar efter att använda standardiserade avtal, vilka i länder där det är möjligt medger sakrättsligt giltigt nettoberäkning av fordringar och skulder. Även om löpande betalningskvittning av utestående fordringar och skulder i derivatinstrument inte sker, innebär kvittningsrätten vid motpartens konkurs att AB SCA Finans mäter denna kreditrisk som ett nettobelopp. Avseende finansiella avista-instrument uppgick kreditrisken per 31 december 2008 till 3.956 (1.301) Mkr. Kreditexponeringen i derivatinstrument uppgick till 4.043 (2.338) Mkr.

Energiprisrisk

Per 31 december 2008 fanns 2,7 (1,5) TWh externa energiderivat utestående för SCA-bolags räkning med ett marknadsvärde om -326 (38) Mkr.

Aktierisk

AB SCA Finans har för koncernens räkning aktieswapavtal avseende SCA-aktier om nominellt 42 (100) Mkr. Marknadsvärdet uppgick vid årsskiftet till -31,3 (8,3) Mkr.

NOT 3 Ränteintäkter

Ränteintäkter (Tkr)	2008	2007
Ränteintäkter, avista	37.201	8.634
Ränteintäkter, derivat	444.428	650.041
Ränteintäkter, koncernföretag, avista	5.800.732	4.634.571
Ränteintäkter, koncernföretag, derivat	74.863	137.034
Summa	6.357.224	5.430.280

NOT 4 Räntekostnader

Räntekostnader (Tkr)	2008	2007
Räntekostnader, avista	-2.023.391	-1.545.251
Räntekostnader, derivat	-728.363	-824.928
Räntekostnader, koncernföretag, avista	-823.832	-805.329
Räntekostnader, koncernföretag, derivat	-40.200	-26.186
Summa	-3.615.786	-3.201.694

NOT 5 Övriga rörelseposter

Övriga rörelseposter (Tkr)	2008	2007
Royalty på varumärken ¹	124.801	79.613
Valutaresultat	120.533	-10.429
Finansiella kostnader	-19.086	-28.523
Övriga rörelseposter	-41.008	-4.060
Summa	185.240	36.601

¹ varumärken inköpta i Australien, Nya Zeeland och Europa avsedda för SCAs verksamhet i dessa länder.

NOT 6 Personalkostnader och personalinformation

Personalinformation	2008	2007
Medelantalet anställda	11	10
varav kvinnor	7	4
 (Tkr)		
Pensionsskuld för VD, vVD, styrelse ¹ och ledande befattningshavare	-	-
<hr/>		
Personalkostnader (Tkr)	2008	2007
Löner och ersättningar		
VD, vVD, styrelse ¹ och ledande befattningshavare	-	-
varav rörlig lön	-	-
Övriga anställda	6.774	7.416
 Sociala avgifter ¹	8.941	3.356
varav pensionskostnader	6.663	879
 Övriga personalkostnader	151	108
Summa	15.866	10.880

Av det totala antalet styrelseledamöter på tre (tre) personer och ledande befattningshavare är inga kvinnor (ingen förändring jämfört med 2007).

Den totala sjukfrånvaron i AB SCA Finans för perioden 1 januari till 31 december 2008 uppgår till 1 procent (2 procent). Ingen långtidssjukfrånvaro förekommer.

AB SCA Finans har såväl avgiftsbestämda som förmånsbaserade pensionsplaner. Nedan beskrivs bolagets förmånsbaserade plan.

Pensionsskulden avseende ålderspension har tryggats genom en gemensam svensk SCA-pensionsstiftelse. Marknadsvärdet av AB SCA Finans del av stiftelsens tillgångar uppgick per den 31 december 2008 till 12.227 (19.851) Tkr. Under året har gottgörelse erhållits med 0 (253) Tkr. Kapitalvärdet av pensionsförpliktelseerna uppgick per den 31 december 2008 till 16.814 (15.746) Tkr. Pensionsutbetalningar har skett med 310 (288) Tkr under 2008. Eftersom tillgångarna understiger pensionsförpliktelseerna redovisas pensionsavsättning¹ om 4.587 (0) Tkr i balansräkningen.

AB SCA Finans har åtagande för sjuk- och familjepension för tjänstemän som tryggas genom försäkring i försäkringsbolaget Alecta. Dessa förmåner redovisas som en avgiftsbestämd plan då AB SCA Finans inte haft tillgång till tillräcklig information för att redovisa åtagandet som en förmånsbestämd plan. Årets avgifter för sjuk- och familjepension som är försäkrad i Alecta uppgår till 141 (233) Tkr.

¹ löner och ersättningar, sociala avgifter, pensionskostnader samt pensionsskuld belastar från 2005 moderbolaget till AB SCA Finans. Av AB SCA Finans pensionskostnader avser 2.657 (3) Tkr VD, vVD och styrelse. Även tidigare VD:ar och vVD:ar ingår. Eftersom tillgångarna i stiftelsen understiger pensionsförpliktelseerna redovisas pensionsavsättning till dessa om 2.550 (0) Tkr.

NOT 7 Immateriella anläggningstillgångar

Varumärken (Tkr)	2008	2007
Ingående anskaffningsvärde	1.361.487	544.321
Investeringar	-	817.166
Utgående ackumulerade anskaffningsvärden	1.361.487	1.361.487
Ingående avskrivningar	-405.152	-255.541
Årets avskrivningar	-272.297	-149.611
Utgående ackumulerade avskrivningar	-677.449	-405.152
Utgående planenligt restvärde	684.038	956.335
Goodwill Varumärken (Tkr)	2008	2007
Ingående anskaffningsvärde	247.896	-
Investeringar	1.636	247.896
Utgående ackumulerade anskaffningsvärden	249.532	247.896
Ingående avskrivningar	-12.361	-
Årets avskrivningar	-49.734	-12.361
Utgående ackumulerade avskrivningar	-62.095	-12.361
Utgående planenligt restvärde	187.437	235.535

NOT 8 Materiella anläggningstillgångar

Inventarier (Tkr)	2008	2007
Ingående anskaffningsvärde	453	453
Investeringar	-	-
Utgående ackumulerade anskaffningsvärden	453	453
Ingående avskrivningar	-197	-175
Årets avskrivning	-4	-22
Utgående ackumulerade avskrivningar	-201	-197
Utgående planenligt restvärde	252	256

NOT 9 Övriga externa kostnader

Revisionskostnader (Tkr)	2008	2007
<i>PricewaterhouseCoopers AB</i>		
Revisionsuppdrag	-678	-676
Summa	-678	-676

NOT 10 Bokslutsdispositioner

Överavskrivningar (Tkr)	2008	2007
Återföring av överavskrivningar inventarier	-4	11
Återföring och överavskrivning av varumärken	58.670	-213.558
Summa	58.666	-213.547

NOT 11 Skatter

Skatt på årets resultat (Tkr)	2008	2007
Aktuell skattekostnad	-728.941	-543.774

Skillnaden mellan redovisad skattekostnad och förväntad skattekostnad förklaras nedan:

Avstämning procentuell skatt	2008	2007
%		
Skattekostnad	27,8	29,2
Förväntad skattekostnad	28,0	28,0
Skillnad	-0,2	1,2

Skillnaden förklaras av:

%	2008	2007
Skatter hänförliga till tidigare perioder	-1,2	0,0
Andra skattefria/icke avdragsgilla poster	1,0	1,2
Skillnad	-0,2	1,2

Aktuell skattekostnad (Tkr)	2008	2007
Inkomstskatt för perioden	-760.363	-543.774
Justeringar för tidigare perioder	31.422	-
Summa	-728.941	-543.774

Aktuell skattefordran (+), skatteskuld (-) (Tkr)	2008	2007
Ingående balans	234	229
Justering för tidigare perioder inkl skattetillägg och kostnadsränta	31.422	-
Betald skatt	44.556	58.471
Aktuell skattekostnad	-760.363	-543.774
Skatteintäkt övriga koncernföretag	684.385	485.308
Utgående balans	234	234

AB SCA Finans har lämnat koncernbidrag till SCA Treasury B.V. Holland, Stockholm Filial på 3.457.107 (2.438.490) Tkr. Skatteeffekten uppgår till 967.990 (682.777) Tkr.

Bolaget deltar i SCA-koncernens skatteutjämningsystem och har erhållit 283.605 (197.469) Tkr i intern skatt. Dessa poster redovisas som kortfristig skuld respektive fordran på koncernföretag.

NOT 12 Förutbetalda kostnader och upplupna intäkter

(Tkr)	2008	2007
Upplupna ränteintäkter	278	418
PRI	147	118
Övriga upplupna poster	245	321
Summa	670	857

NOT 13 Redovisning av derivatinstrument**Utestående derivat i balansräkningen (Tkr)**

År 2007	Tillgångar		Skulder	
	Kortfristiga	Långfristiga	Kortfristiga	Långfristiga
Valutaderivat	435.763	362	589.796	120
Räntederivat	-	183.029	-	14.593
Råvaruderivat	37.437	3.348	37.437	3.348
Aktiederivat	9.530	-	1.233	-
Summa	482.730	186.739	628.466	18.061

År 2008	Tillgångar		Skulder	
	Kortfristiga	Långfristiga	Kortfristiga	Långfristiga
Valutaderivat	2.312.834	-	1.524.549	2.431
Räntederivat	3.536	261.261	21.769	1.777
Råvaruderivat	241.236	90.012	241.236	90.012
Aktiederivat	-	-	31.315	-
Summa	2.557.606	351.273	1.818.869	94.220

Marknadsvärden i nominella tal av utestående derivatinstrument efter kvittningsrätt

Tkr	2008	2007
Valutaderivat	49.662.996	51.605.056
Räntederivat	20.255.709	25.819.333
Råvaruderivat	951.801	417.255
Aktiederivat	42.053	99.615
Summa	70.912.559	77.941.259

NOT 14 Obeskattade reserver

Akkumulerade överavskrivningar (Tkr)	2008	2007
Akkumulerade överavskrivningar inventarier	-17	-20
Akkumulerade överavskrivningar varumärken	256.966	315.635
Summa	256.949	315.615

NOT 15 Avsättningar för pensioner

Avsättningar (Tkr)	2008	2007
Pensionsavsättning PRI	4.587	0
Summa	4.587	0

NOT 16 Finansiella skulder

Långfristiga skulder (Tkr)	2008	2007
Obligationslån	15.136.311	13.532.991
Andra långfristiga lån med löptid >1år, <5år	17.512.177	791.162
Andra långfristiga lån med löptid >5 år	3.570.250	3.883.942
Transaktionskostnad långa lån	-23.900	-30.478
Summa långfristiga skulder	36.194.838	18.177.617

Obligationslån per 2008-12-31 (Tkr)

Löptid	Art	Nom	Ränta	Valuta	Bokfört värde	Slutförfall	Marknads-Värde
2007-2014	4,70% Notes	1.000.000	4,70%	SEK	1.000.000	2014-02-12	1.016.282
2006-2011	3,875% Notes	700.000	3,88%	EUR	7.655.200	2011-03-07	7.703.979
2005-2010	3,60% Notes	1.500.000	3,60%	SEK	1.500.000	2010-11-18	1.481.074
2005-2010	Floating Rate Notes	500.000	3 mån ¹	SEK	500.000	2010-11-18	505.073
2003-2015	4,50% Notes	450.000	4,50%	USD	3.479.850	2015-07-15	3.553.867
2005-2015	Index Linked Notes ²	300.000	3,50%	SEK	374.301	2015-12-01	258.778
2005-2015	Index Linked Notes ²	500.000	3,50%	SEK	626.960	2015-12-01	431.220
Summa					15.136.311		14.950.273

¹ STIBOR+ 0,34%

² Indexerade till KPI

Andra långfristiga lån, beloppsvägd räntesats per valuta

Valuta	>1 år, <5 år		>5 år	
	Nominellt, Tkr	Ränta, %	Nominellt, Tkr	Ränta, %
USD	497.885	3,88	309.612	7,18
GBP	280.535	2,40	1.630.715	6,53
SEK	10.500.000	5,51	800.000	5,33
EUR	6.233.757	4,21	829.923	5,69
Totalt	17.512.177¹		3.570.250	

¹ Transaktionskostnad för lång upplåning -23,9 (-30,5 Mkr) ingår ej.

Förfalloprofil fördelad på lånekällor per 2008-12-31, Tkr

År	Företagscertifikat och korta banklån			Övriga lån	Totalt
	Obligationslån				
2009	10.253.077	-	-	-	10.253.077
2010	-	2.000.000	273.400	-	2.273.400
2011	-	7.655.200	497.885	-	8.153.085
2012	-	-	6.482.363	-	6.482.363
2013	-	-	4.283.650	-	4.283.650
2014	-	1.000.000	7.605.595	-	8.605.595
>2015	-	4.481.111	1.939.534	-	6.420.645
Totalt	10.253.077	15.136.311	21.082.427¹		46.471.815

¹ Transaktionskostnad för lång upplåning -23,9 (-30,5 Mkr) ingår ej.

NOT 17 Upplupna kostnader och förutbetalda intäkter

Upplupna kostnader och förutbetalda intäkter (Tkr)	2008	2007
Upplupna räntekostnader, externt	728.073	519.337
Upplupna sociala kostnader	1.670	871
Upplupen semesterlöneskuld	587	444
Upplupen bonuslön	0	1.138
Övriga poster	2.285	2.848
Summa	732.615	524.638

NOT 18 Fordringar och skulder hos koncernföretag

Långfristiga fordringar (Tkr)

Valuta	Nom belopp	Ränta	Slutförfall	Bokfört värde 2008-12-31
EUR	186.000	5,10%	2010-03-26	2.034.096
EUR	163.331	5,10%	2010-01-25	1.786.183
EUR	60.551	6,12%	2017-08-03	662.181
Totalt				4.482.460

Kortfristiga fordringar (Tkr)

Valuta	Nom belopp	Beloppsvägd räntesats per valuta	Slutförfall	Bokfört värde 2008-12-31
SEK	73.101.149	3,80%	<12 mån	73.101.149
EUR	1.771.084	4,04%	<12 mån	19.368.580
USD	346.156	3,63%	<12 mån	2.676.822
Övriga valutor	-	9,77%	<12 mån	13.544.012
Upplupna räntor	-	-	-	968.549
Cashpool	-	-	-	156.071
Övrigt	-	-	-	304.548
Totalt				110.119.731

Kortfristiga skulder (Tkr)

Valuta	Nom belopp	Beloppsvägd räntesats per valuta	Slutförfall	Bokfört värde 2008-12-31
EUR	1.578.247	3,43%	<12 mån	17.259.713
SEK	2.178.909	2,00%	<12 mån	2.178.909
GBP	111.372	4,40%	<12 mån	1.249.746
Övriga valutor	-	3,80%	<12 mån	1.389.543
Upplupna räntor	-	-	-	134.433
Cashpool	-	-	-	1.559.842
Koncernbidrag	-	-	-	3.457.107
Övrigt	-	-	-	313
Totalt				27.229.606


Förfalloprofil fördelad på fordringar och skulder per 2008-12-31, Tkr

År	Korta fordringar	Långa fordringar	Korta skulder	Långa skulder
2009	110.119.731	-	27.229.606	-
2010	-	3.820.279	-	-
2011	-	-	-	-
2012	-	-	-	-
2013	-	-	-	-
2014	-	-	-	-
>2015	-	662.181	-	-
Totalt	110.119.731	4.482.460	27.229.606	-

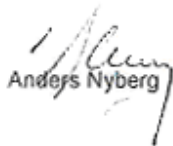
NOT 19 Bolagets säte

AB SCA Finans har sitt säte i Stockholms län, Stockholm kommun. Adress är Box 7827, 103 97 Stockholm.

Stockholm den 10 februari 2009



Lennart Persson
Ordförande




Anders Nyberg



Carl-Axel Olson
Verkställande
direktör

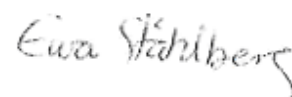
Vår revisionsberättelse har avgivits den 10/2 2009

PricewaterhouseCoopers AB



Anna Hesseiman
Auktoriserad revisor

Fotokopians överensstämmelse
med originalet intygas:



Ewa Ståhlberg

Öhrlings

PRICEWATERHOUSECOOPERS 

Revisionsberättelse

Till årsstämman i

Aktiebolaget SCA Finans

Org nr 556108-5688

Vi har granskat årsredovisningen och bokföringen samt styrelsens och verkställande direktörens förvaltning i Aktiebolaget SCA Finans för år 2008. Det är styrelsen och verkställande direktören som har ansvaret för räkenskapshandlingarna och förvaltningen och för att årsredovisningslagen tillämpas vid upprättandet av årsredovisningen. Vårt ansvar är att uttala oss om årsredovisningen och förvaltningen på grundval av vår revision.


Revisionen har utförts i enlighet med god revisionssed i Sverige. Det innebär att vi planerat och genomfört revisionen för att med hög men inte absolut säkerhet försäkra oss om att årsredovisningen inte innehåller väsentliga felaktigheter. En revision innefattar att granska ett urval av underlagen för belopp och annan information i räkenskapshandlingarna. I en revision ingår också att pröva redovisningsprinciperna och styrelsens och verkställande direktörens tillämpning av dem samt att bedöma de betydelsefulla uppskattningar som styrelsen och verkställande direktören gjort när de upprättat årsredovisningen samt att utvärdera den samlade informationen i årsredovisningen. Som underlag för vårt uttalande om ansvarsfrihet har vi granskat väsentliga beslut, åtgärder och förhållanden i bolaget för att kunna bedöma om någon styrelseledamot eller verkställande direktören är ersättningsskyldig mot bolaget. Vi har även granskat om någon styrelseledamot eller verkställande direktören på annat sätt har handlat i strid med aktiebolagslagen, årsredovisningslagen eller bolagsordningen. Vi anser att vår revision ger oss rimlig grund för våra uttalanden nedan.

Årsredovisningen har upprättats i enlighet med årsredovisningslagen och ger en rättvisande bild av bolagets resultat och ställning i enlighet med god redovisningssed i Sverige. Förvaltningsberättelsen är förenlig med årsredovisningens övriga delar.

Vi tillstyrker att årsstämman fastställer resultaträkningen och balansräkningen, disponerar vinsten enligt förslaget i förvaltningsberättelsen och beviljar styrelsens ledamöter och verkställande direktören ansvarsfrihet för räkenskapsåret.

Stockholm den 10 februari 2009

PricewaterhouseCoopers AB



Anna Hesselman
Auktoriserad revisor

Fotokopians överensstämmelse
med originalet intygas:

